



.....

.....

.....

.....

.....

.....

.....

.....

.....

.....

.....

.....

.....

.....

.....

.....

.....

.....

.....

.....

.....

.....

.....

.....

.....

.....

.....

.....

.....

.....

.....

.....

.....

.....

.....

.....

.....

.....

.....

.....

.....

.....

.....

.....

.....

.....

.....

.....

.....

.....

.....

.....

.....

.....

.....

.....

.....

.....

.....

.....

.....

.....

.....

.....

.....

.....

.....

.....

.....

.....

.....

.....



1. 1-1


--	--	--







**3.**

**1-3**





5.

1-5

○



**6.**

**1-6**



--	--	--



**7.**

**1-7**






**8.**

**1-8**







**9.**

**1-9**



○




**10.**

**1-10**

	2

○




**11.**

**1-11**

	2017	2016	
	2,716,772.00	2,130,039.00	<b>586,733.00</b>
	1,336,510.96	1,167,682.81	<b>168,828.15</b>
	1,380,261.04	962,356.19	<b>417,904.85</b>
	<b>50.81%</b>	<b>45.18%</b>	<b>5.62%</b>
	163,006.32	119,282.18	<b>43,724.14</b>
	630,583.01	470,779.21	<b>159,803.80</b>
	368,670.69	187,677.55	<b>180,993.14</b>




**12.**

**1-12**




--	--	--



13.

1-13








**14.**

**1-14**



15.

1-15




16.

1-16




34

80

7

14

“

”

10%

6

9

“

”

1600

2000

600

1200

4600

“

”

“

”

“

”

“

”



“

5 4

”

1

5

5 “ ”

“ 5

”

“

”

























ROSSI GNOL

BI RKO

AXE

VCLA

BRI KO

" "

4000

VCLK

2100 /

Atomic( ) 2400 /

ROSSI GNOL

160 /



40

30

1

PPT

1

2

3

4

5

6

7

8

2

15

15

1

1

2

3

4

5

6

7

8

9

1

3

2

2

30

4

5

1

2

3

4

5

2

	40	
	1	15
	3	1

3

90

60

30

4



--

—

“

”

“

” “

” “

”

“

”

10%  
2020 10 9

1                      2

                                 5

                                 30

                                 40

                                 40

1

2

3                      1

4                      2                      30

5

2                      1

                                 25

1                      3

PPT

1

2

3

4

5

6

7

8

2

15

15

1

1

2

3

4

5

6

7

8

9

3

2

1

2

30

4

5

1

2

3

4

5

2

	40	
	1	15
	3	1

3

90

60

30

4





ROSSI GNCL

BI RKO  
BRI KO

AXE

VOLA

25

910

10

600

60

60

16

13

2000

1                      2

                                 5

                                 30

                                 40

                                 40

1

2

3                      1

4                      2                      30

5

2                      1

                                 25

1                      3

PPT

1

2

3

4

5

6

7

8

2

15

15

1

1

2

3

4

5

6

7

8

9

3

2

2

30

1

4

5

1

2

3

4

5

2

	40	
	1	15
	3	1

3

90

60

30

4



1

2009

600

2006

1986

500

" " " "

700

150

8000

1.6

4000

1                      2

                                 5

                                 30

                                 40

                                 40

1

2

3                      1

4                      2                      30

5

2                      1

1                      3                      25



1

PPT

1

2

3

4

5

6

7

8

2

15

15

1

1

2

3

4

5

6

7

8

9

3

2

1

2 30

4

5

1

2

3

4

5

2

	40	
	1 15	
	3 1	

3

90

60

30

4




1993

2001 11 3

2001 11

70

1998

"

"

"

"

"

"

2001

"

"

157

16.5

2 5

"

"

"

"

3.2

V

60

40

30

40

5

1

2

1

2

3

1

4

2

30

5

2

1

25

1

3

1

PPT

1

2

3

4

5

6

7

8

2

15

15

1

1

2

3

4

5

6

7

8

9

1

3

2

2

30

4

5

1

2

3

4

5

2

	40	

	1 15	
	3 1	




1

( )

( )

80

95

5

500

60

40

30

40

5

1

2

1

2

3

1

4

2

30

5

2

1

25

1

3

1

PPT

1

2

3

4

5

6

7

8

2

15

15

1

1

2

3

4

5

6

7

1

8

9

3

2

2

30

4

5

1

2

3

4

5

2

	40	
	1 15	

	3	1	
--	---	---	--


1

1

50%

280 /

250 /

60

40

30

40

5

1

2

1

2

3

4

5

1

2

30

2

1

25

1

3

1

PPT

1

2

3

4

5

6

7

8

2

15



15

1

1

2

3

4

5

6

7

8

9

1

3

2

2

30

4

5

1

2

3

4

5

2

--	--	--

	40	
	1 15	
	3 1	

3

90

60

30

4


1

A

" " 1650 2004 2 "
   
 " 2006
   
 9 " " " " 2008 6
   
 2009 15.48
   
 12 57 7 3 3 1
   
 12 3

3

2

1

20

1

AAAA

6

250

5000

600

300

10

3000

40000

400

50



25

1

3

1

PPT

1

2

3

4

5

6

7

8

2

15

15

1

1

2

3

4

5

6

7 1  
8  
9  
3 2  
2 30

4 5

1  
2  
3  
4  
5  
2

	40	
	1 15	
	3 1	

3

90

60

30

4

--	--	--

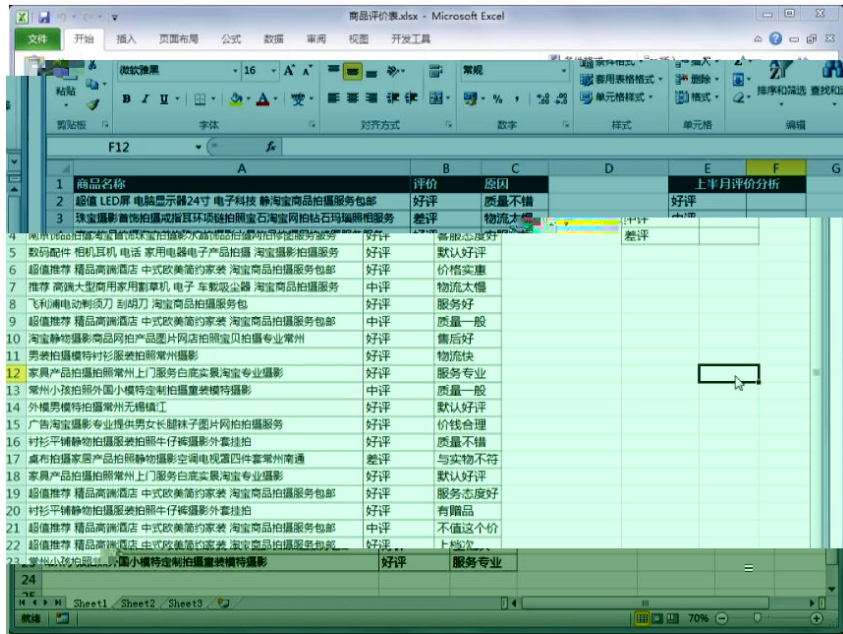



店铺浏览量分析.xlsx - Microsoft Excel

日期	浏览量	访问量	PC端浏览量	移动端浏览量	日平均浏览量
2018/3/1	1200	600	750	450	956
2018/3/2	645	350	340	305	956
2018/3/3	898	420	480	418	956
2018/3/4	1100	500	600	500	956
2018/3/5	950	430	450	500	956
2018/3/6	750	360	300	450	956
2018/3/7	860	440	400	460	956
2018/3/8	1600	1000	600	1000	956
2018/3/9	900	350	350	550	956
2018/3/10	1050	500	600	450	956
2018/3/11	750	280	450	300	956
2018/3/12	600	160	380	220	956
2018/3/13	860	300	420	440	956
2018/3/14	950	420	580	370	956
2018/3/15	1500	650	620	880	956
2018/3/16	1200	550	600	600	956
2018/3/17	800	330	450	350	956
2018/3/18	950	380	380	570	956
2018/3/19	750	400	420	330	956
2018/3/20	800	360	420	380	956

成交转化率分析.xlsx - Microsoft Excel

流量项目	访客数	成交数	成交转化率
淘内免费流量	1300	120	
淘外流量	600	43	
淘内收费流量	760	100	
搜索引擎	320	30	
直接访问	98	5	
其他访问	120	10	




20		10		0
		10	4 2 4	
		10	;	

80		15		
				6 9
		15		
		15		
		5		
		5		
		15	2	
			3	
			5	
		100		

Microsoft Excel 窗口: 本月度销售分析.xlsx

文件 开始 插入 页面布局 公式 数据 审阅 视图 开发工具

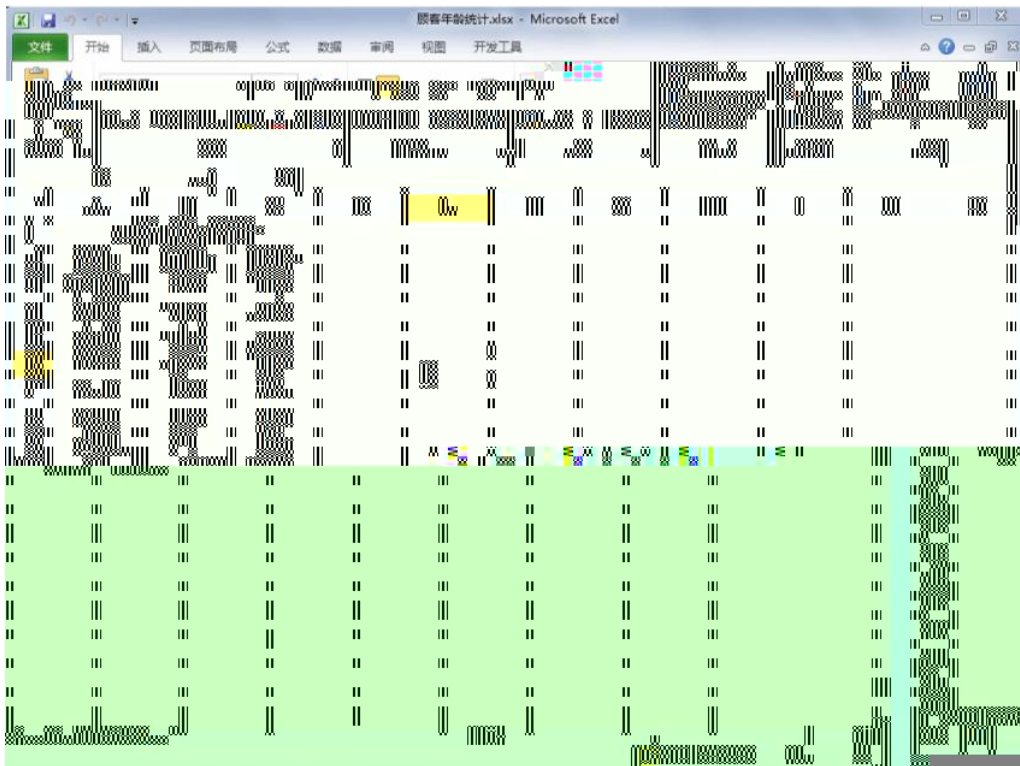
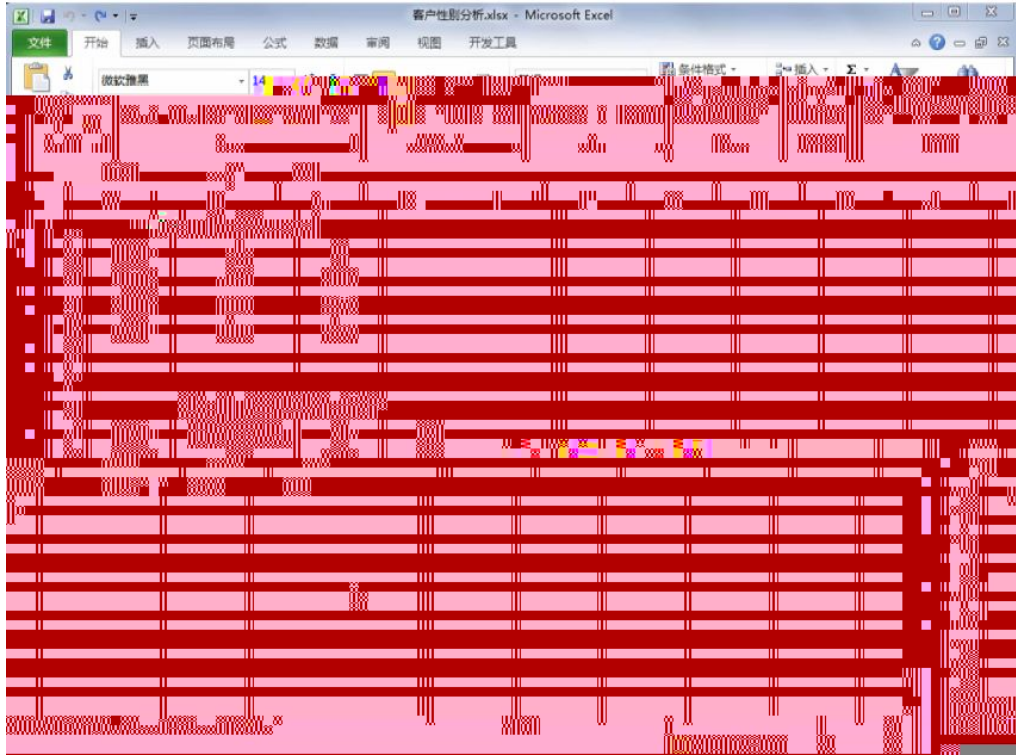
宋体 11 A A 会计专用 条件格式 插入 套用表格格式 排序和筛选 查找和选择 单元格格式 编辑

84000

1	A	B	C	D	E	F	G	H	I	J	K
	销售地区	销售员	商品名称	数量	单价(¥)	销售金额(¥)					
2	广州	白雪	数码相机	100	2,000.00	200,000.00					
3	广州	白雪	数码相机	68	3,500.00	238,000.00					
4	广州	白雪	数码相机	80	3,000.00	240,000.00					
5	广州	白雪	数码相机	8	4,500.00	36,000.00					
6	广州	白雪	冰箱	98	900.00	88,200.00					
7	广州	白雪	冰箱	12	780.00	9,360.00					
8	广州	白雪	冰箱	56	1,500.00	84,000.00					
9	广州	白雪	冰箱	30	1,080.00	32,400.00					
10	深圳	杨光明	数码相机	56	5,000.00	280,000.00					
11	深圳	杨光明	数码相机	90	4,500.00	405,000.00					
12	深圳	杨光明	数码相机	95	9,800.00	931,000.00					
13	深圳	杨光明	数码相机	80	7,800.00	624,000.00					
14	深圳	李青山	电话	56	900.00	50,400.00					
15	深圳	李青山	电话	15	1,420.00	21,300.00					
16	深圳	杨光明	电话	80	1,500.00	120,000.00					
17	深圳	杨光明	电话	60	1,299.00	77,940.00					
18	深圳	杨光明	电话	75	1,599.00	119,925.00					
19	深圳	杨光明	电话								


		10		
20		10	4	
		10	2	4
		10		
				0
		10		

80		15		
		15		
		15		
		5		
		5		
		15	2 3 5	
		100		



城市成交量.xlsx - Microsoft Excel

	A	B	C	D	E	F	G	H	I	J	K
1	城市成交量统计										
2	城市	成交量									
3	北京	3380									
4	上海	4590									
5	重庆	2810									
6	广州	2500									
7	深圳	3650									
8	成都	3000									
9	济南	2800									
10	天津	3100									
11	西安	2260									
12	武汉	3980									
13											
14											
15											
16											
17											
18											
19											

消费等级.xlsx - Microsoft Excel

	A	B	C	D	E	F	G	H	I	J
1	消费水平等级	消费指数								
2	低	8%								
3	较低	10%								
4	中	48%								
5	较高	26%								
6	高	8%								
7										
8										
9										
10										
11										
12										
13										
14										
15										
16										
17										
18										
19										


--	--	--

20		10		0
		10	4 2 4	
80		10	;	
		15	6 9	
		15		
		15		
		5		
		5		
		15	2 3 5	
		100		

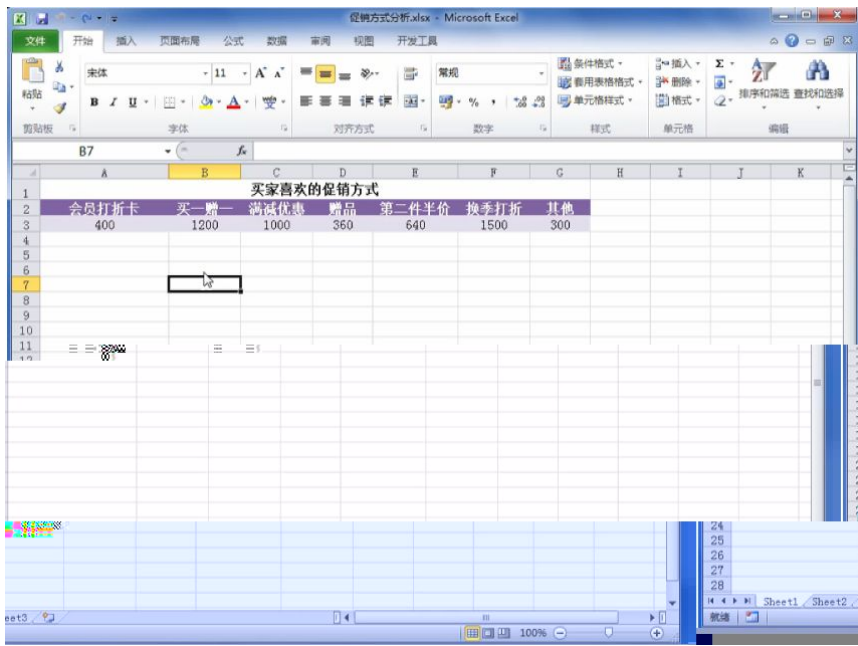


新老顾客数量统计.xlsx - Microsoft Excel

日期	老客户	新客户
2018/4/1	0	50
2018/4/2	1	48
2018/4/3	0	65
2018/4/4	1	65
2018/4/5	2	45
2018/4/6	1	56
2018/4/7	0	49
2018/4/8	3	56
2018/4/9	2	58
2018/4/10	4	34
2018/4/11	5	49
2018/4/12	5	56
2018/4/13	6	65
2018/4/14	3	63
2018/4/15	6	69
2018/4/16	6	75
2018/4/17	7	79

店铺销售记录.xlsx - Microsoft Excel

订单编号	买家会员名	买家支付宝账号	联系手机	宝贝标题名称
889056655458875056	追风少年	189****4551	189****4551	超值 LED屏 电脑显示器24寸 电子科技 韩淘宝商品拍摄服务包邮
154222459555755598	爱吃鱼的鱼	171****4525	171****4525	珠宝摄影首饰拍摄戒指耳环项链钻石蓝宝石玛瑙玉石玛瑙配饰
584533545897512379	太阳花	180****4578	180****4578	淘宝饰品拍摄淘宝首饰珠宝拍摄水晶饰品拍摄网店拍照服务
115433655875421267	love_wei	151****9856	151****9856	数码配件 相机耳机 电话 家用电器电子产品拍摄 淘宝摄影拍摄服务
124569841155223502	爱淘	187****4574	187****4574	超值推荐 精品高档酒店 中式欧美简约家装 淘宝商品拍摄服务包邮
155874541354553124	网名不重要	168****4545	168****4545	推荐 高端大型商用家用数码相机 电子 车载吸尘器 淘宝商品拍摄服务
165987544451579742	朕是皇上	185****5661	185****5661	飞利浦电动剃须刀 剃须刀 淘宝商品拍摄服务
844235785135458654	乐天派	145****4584	145****4584	超值推荐 精品高档酒店 中式欧美简约家装 淘宝商品拍摄服务包邮
485752324546654224	来自太阳的我	134****7568	134****7568	男装拍摄模特衬衫服装拍摄常州摄影
152544355487553356	太阳花	152****7845	152****7845	家具产品拍摄常州上门服务白底实景淘宝专业摄影
541235458835512126	追风少年	183****7545	183****7545	常州小孩拍摄外国小模特定制拍摄童装模特摄影
122545354225487635	你若安好，便是晴天	187****5475	187****5475	外模男模特拍摄常州无锡镇江
54786544254785854	明天会更好	177****7545	177****7545	广告淘宝摄影专业提供男女长腿妹子模特拍摄
123659455786554532	我是一只蝴蝶	186****4551	186****4551	




20		10	
		10	4 2 4
		10	;
			0

80		15		
				6 9
		15		
		15		
		5		
		5		
		15	2	
			3	
			5	
		100		

销售报表分析.xlsx - Microsoft Excel

日期	商品名称	原单价	现单价	折扣率	数量	总金额
2018/4/5	女士T恤	89.00	89.00	0.0%	12	1068.00
10 2018/4/5	JAF58-02 女士T恤	49.00	49.00	0.0%	6	294.00
11 2018/4/5	JSE89-01 女士风衣	399.00	329.00	17.5%	8	2632.00
12 2018/4/5	OTSQP-01 女士衬衫	89.00	89.00	0.0%	10	890.00
13 2018/4/5	JSE89-02 女士风衣	239.00	239.00	0.0%	12	2868.00
14 2018/4/6	JSE89-01 女士风衣	399.00	329.00	17.5%	6	1974.00
15 2018/4/6	OTSQP-01 女士衬衫	89.00	89.00	0.0%	5	445.00
16 2018/4/6	JSE89-03 女士风衣	339.00	339.00	0.0%	13	4407.00
17 2018/4/6	JAF58-01 女士T恤	65.00	65.00	0.0%	7	455.00
18 2018/4/7	OTSQP-01 女士衬衫	89.00	89.00	0.0%	14	1246.00
19 2018/4/7	OTSQP-01 女士衬衫	89.00	89.00	0.0%	15	1335.00
20 2018/4/7	JAF58-02 女士T恤	49.00	49.00	0.0%	10	490.00


20	10	4	0
	10	2 4	
	10	;	

80		15		
				6 9
		15		
		15		
		5		
		5		
			2	
		15	3	
			5	
		100		

近期宝贝销售记录.xlsx - Microsoft Excel

订单编号	买家会员名	买家支付宝账号	联系手机	宝贝标题名称
115433655875421267	love_wei	151****9856	151****9856	男装拍摄模特衬衫服装拍照常州摄影
1542224595578733	爱吃猫的鱼	171****4525	171****4525	男装拍摄模特衬衫服装拍照常州摄影
124569841155223502	姜淘	187****4574	187****4574	超值推荐 精品高端酒店 中式欧美简约家装 淘宝商品拍摄服装
254843548765123574	燕子	181****9856	181****9856	常州小清新拍摄外国小模特定制拍摄服装模特写真 必
14876543210987654321	平白(大)那根	134****2568	134****2568	常州拍摄模特衬衫服装拍照常州摄影
18442357891011121314	车到发	145****4584	145****4584	常州拍摄模特衬衫服装拍照常州摄影
154789012345678901	车到发	172****2545	172****2545	常州拍摄模特衬衫服装拍照常州摄影
12254567890123456789	车到发	187****4574	187****4574	常州拍摄模特衬衫服装拍照常州摄影
13876543210987654321	车到发	180****4574	180****4574	常州拍摄模特衬衫服装拍照常州摄影
1152544355487654356	车到发	152****7845	152****7845	常州拍摄模特衬衫服装拍照常州摄影

商品分配方案分析.xlsx - Microsoft Excel

商品名称	商品成本	平均售出时间(天)	商品毛利	商品分配数量	毛利合计
女士内衣	120.00	2.5			

商品分配分析

商品名称 商品成本 平均售出时间(天) 商品毛利 商品分配数量 毛利合计

女士内衣 120.00 2.5



同类型商品销售统计.xlsx - Microsoft Excel

文件 开始 插入 页面布局 公式 数据 审阅 视图 开发工具

微软雅黑 16 A A 常规 条件格式 插入 常用表格格式 套用表格格式 删除 格式 排序和筛选 查找和选择

剪贴板 字体 对齐方式 数字 样式 单元格 编辑

	A	B	C	D	E
1	商品名称	颜色	成交数量		
2	2018夏季新款时尚短袖夏装休闲运动套装两件套夏天衣服韩版潮女装	藏青色	4		
	2018夏季新款时尚短袖夏装休闲运动套装两件套夏天衣服韩版潮女装	淡紫色	10		
	2018夏季新款时尚短袖夏装休闲运动套装两件套夏天衣服韩版潮女装	米白色	6		
	2018夏季新款时尚短袖夏装休闲运动套装两件套夏天衣服韩版潮女装	卡其色	15		
	2018夏季新款时尚短袖夏装休闲运动套装两件套夏天衣服韩版潮女装	淡紫色	2		
	2018夏季新款时尚短袖夏装休闲运动套装两件套夏天衣服韩版潮女装	卡其色	5		
	2018夏季新款时尚短袖夏装休闲运动套装两件套夏天衣服韩版潮女装	淡紫色	2		
	2018夏季新款时尚短袖夏装休闲运动套装两件套夏天衣服韩版潮女装	米白色	11		
10	2018夏季新款时尚短袖夏装休闲运动套装两件套夏天衣服韩版潮女装	牛仔蓝	8		
11	2018夏季新款时尚短袖夏装休闲运动套装两件套夏天衣服韩版潮女装	藏青色	5		
12	2018夏季新款时尚短袖夏装休闲运动套装两件套夏天衣服韩版潮女装	卡其色	9		
13	2018夏季新款时尚短袖夏装休闲运动套装两件套夏天衣服韩版潮女装	米白色	10		
14	2018夏季新款时尚短袖夏装休闲运动套装两件套夏天衣服韩版潮女装	藏青色	6		
15	2018夏季新款时尚短袖夏装休闲运动套装两件套夏天衣服韩版潮女装	玫红色	9		
16	2018夏季新款时尚短袖夏装休闲运动套装两件套夏天衣服韩版潮女装	牛仔蓝	11		
17	2018夏季新款时尚短袖夏装休闲运动套装两件套夏天衣服韩版潮女装	藏青色	10		
18	2018夏季新款时尚短袖夏装休闲运动套装两件套夏天衣服韩版潮女装				




10  
4  
20 10 2 4 0  
10 ;

80

退货、退款原因分析.xlsx - Microsoft Excel

	D	E	F	G	H
1	宝贝标题名称	退货/退款原因	全部/部分退款	退款金额	
2	女装 百搭条纹翻领衬衫女 2018夏装新款chic直筒中袖衬衣女	质量问题	部分退款	¥20.00	
3	2018夏季新款时尚休闲运动服装套装女夏天短袖女休闲两件套潮夏装	描述与商品不符	全部退款	¥139.00	
4	2018春秋新款时尚休闲运动服装套装春秋装时髦卫衣女装两件套韩版潮	发错商品	全部退款	¥128.00	
5	2018夏季新款时尚短袖夏装休闲运动套装两件套夏天衣服韩版潮女装	质量问题	部分退款	¥30.00	
6	运动套装女夏季新款2018韩版短袖七分裤休闲两件套夏天时尚夏装潮	描述与商品不符	全部退款	¥69.00	
7	运动套装女2018夏季新款休闲装两件套时尚夏天短袖显瘦运动衣服潮	质量问题	部分退款	¥10.00	
8	运动服装女2018夏季新款韩版夏天短袖时尚休闲两件套夏装七分裤	发错商品	全部退款	¥89.00	
9	2018夏季新款韩版时尚运动服装套装女夏天休闲两件套短袖宽松薄款	发错商品	全部退款	¥199.00	
10	夏装新款时尚休闲运动两件套装2018女潮夏天短袖宽松显瘦两件套	质量问题	部分退款	¥50.00	
11	花卉运动服套装女夏季新款休闲两件套时尚短袖套装七分裤2018新款	商品描述	部分退款	¥30.00	
12	18款余丝薄中长款春夏季新款针织开衫女外搭冰丝防晒衫女外套空调衫	质量问题	部分退款	¥20.00	
13	两款余丝春夏季新款针织开衫外搭空调衫女上衣宽松七分袖短袖女	补差价	部分退款	¥15.00	
14	春秋韩版新品中长款羊毛衫外搭针织衫开衫宽松长袖羊毛衫外套女	补差价	部分退款	¥10.00	
15					
16					
17					
18					
19					
20					
21					
22					
23					
24					

20		10	4 2 4	0
80		10	;	
		15	6 9	
		15		
		15		
		5		
		5		
		15	2 3 5	
		100		


商品成本趋势图.xlsx - Microsoft Excel

商品名称	日期	成本价格
女士风衣	2018年4月1日	¥150
女士风衣	2018年4月2日	¥169
女士风衣	2018年4月3日	¥120
女士风衣	2018年4月4日	¥180
女士风衣	2018年4月5日	¥156
女士风衣	2018年4月6日	¥143
女士风衣	2018年4月7日	¥120
女士风衣	2018年4月8日	¥143
女士风衣	2018年4月9日	¥150
女士风衣	2018年4月10日	¥143
女士风衣	2018年4月11日	¥143
女士风衣	2018年4月12日	¥150
女士风衣	2018年4月13日	¥165
女士风衣	2018年4月14日	¥140
女士风衣	2018年4月15日	¥185
女士风衣	2018年4月16日	¥163
女士风衣	2018年4月17日	¥140
女士风衣	2018年4月18日	¥159
女士风衣	2018年4月19日	¥140
女士风衣	2018年4月20日	¥150
女士风衣	2018年4月21日	¥143
女士风衣	2018年4月22日	¥178
女士风衣	2018年4月23日	¥150
女士风衣	2018年4月24日	¥149

货物采购明细.xlsx - Microsoft Excel

金××鞋服有限公司

日期	货物编号	货物名称	规格	数量	单价	合计
2018/4/1	1001	男式皮鞋	42	10	120	1200
2018/4/1	1002	女式皮鞋	38	10	150	1500
2018/4/1	1003	男式皮鞋	42	10	180	1800
2018/4/1	1004	女式皮鞋	38	10	200	2000
2018/4/1	1005	男式皮鞋	42	10	250	2500
2018/4/1	1006	女式皮鞋	38	10	300	3000
2018/4/1	1007	男式皮鞋	42	10	350	3500
2018/4/1	1008	女式皮鞋	38	10	400	4000
2018/4/1	1009	男式皮鞋	42	10	450	4500
2018/4/1	1010	女式皮鞋	38	10	500	5000
2018/4/1	1011	男式皮鞋	42	10	550	5500
2018/4/1	1012	女式皮鞋	38	10	600	6000
2018/4/1	1013	男式皮鞋	42	10	650	6500
2018/4/1	1014	女式皮鞋	38	10	700	7000
2018/4/1	1015	男式皮鞋	42	10	750	7500
2018/4/1	1016	女式皮鞋	38	10	800	8000
2018/4/1	1017	男式皮鞋	42	10	850	8500
2018/4/1	1018	女式皮鞋	38	10	900	9000
2018/4/1	1019	男式皮鞋	42	10	950	9500
2018/4/1	1020	女式皮鞋	38	10	1000	10000
2018/4/1	1021	男式皮鞋	42	10	1050	10500
2018/4/1	1022	女式皮鞋	38	10	1100	11000
2018/4/1	1023	男式皮鞋	42	10	1150	11500
2018/4/1	1024	女式皮鞋	38	10	1200	12000
2018/4/1	1025	男式皮鞋	42	10	1250	12500
2018/4/1	1026	女式皮鞋	38	10	1300	13000
2018/4/1	1027	男式皮鞋	42	10	1350	13500
2018/4/1	1028	女式皮鞋	38	10	1400	14000
2018/4/1	1029	男式皮鞋	42	10	1450	14500
2018/4/1	1030	女式皮鞋	38	10	1500	15000
2018/4/1	1031	男式皮鞋	42	10	1550	15500
2018/4/1	1032	女式皮鞋	38	10	1600	16000
2018/4/1	1033	男式皮鞋	42	10	1650	16500
2018/4/1	1034	女式皮鞋	38	10	1700	17000
2018/4/1	1035	男式皮鞋	42	10	1750	17500
2018/4/1	1036	女式皮鞋	38	10	1800	18000
2018/4/1	1037	男式皮鞋	42	10	1850	18500
2018/4/1	1038	女式皮鞋	38	10	1900	19000
2018/4/1	1039	男式皮鞋	42	10	1950	19500
2018/4/1	1040	女式皮鞋	38	10	2000	20000
2018/4/1	1041	男式皮鞋	42	10	2050	20500
2018/4/1	1042	女式皮鞋	38	10	2100	21000
2018/4/1	1043	男式皮鞋	42	10	2150	21500
2018/4/1	1044	女式皮鞋	38	10	2200	22000
2018/4/1	1045	男式皮鞋	42	10	2250	22500
2018/4/1	1046	女式皮鞋	38	10	2300	23000
2018/4/1	1047	男式皮鞋	42	10	2350	23500
2018/4/1	1048	女式皮鞋	38	10	2400	24000
2018/4/1	1049	男式皮鞋	42	10	2450	24500
2018/4/1	1050	女式皮鞋	38	10	2500	25000
2018/4/1	1051	男式皮鞋	42	10	2550	25500
2018/4/1	1052	女式皮鞋	38	10	2600	26000
2018/4/1	1053	男式皮鞋	42	10	2650	26500
2018/4/1	1054	女式皮鞋	38	10	2700	27000
2018/4/1	1055	男式皮鞋	42	10	2750	27500
2018/4/1	1056	女式皮鞋	38	10	2800	28000
2018/4/1	1057	男式皮鞋	42	10	2850	28500
2018/4/1	1058	女式皮鞋	38	10	2900	29000
2018/4/1	1059	男式皮鞋	42	10	2950	29500
2018/4/1	1060	女式皮鞋	38	10	3000	30000
2018/4/1	1061	男式皮鞋	42	10	3050	30500
2018/4/1	1062	女式皮鞋	38	10	3100	31000
2018/4/1	1063	男式皮鞋	42	10	3150	31500
2018/4/1	1064	女式皮鞋	38	10	3200	32000
2018/4/1	1065	男式皮鞋	42	10	3250	32500
2018/4/1	1066	女式皮鞋	38	10	3300	33000
2018/4/1	1067	男式皮鞋	42	10	3350	33500
2018/4/1	1068	女式皮鞋	38	10	3400	34000
2018/4/1	1069	男式皮鞋	42	10	3450	34500
2018/4/1	1070	女式皮鞋	38	10	3500	35000
2018/4/1	1071	男式皮鞋	42	10	3550	35500
2018/4/1	1072	女式皮鞋	38	10	3600	36000
2018/4/1	1073	男式皮鞋	42	10	3650	36500
2018/4/1	1074	女式皮鞋	38	10	3700	37000
2018/4/1	1075	男式皮鞋	42	10	3750	37500
2018/4/1	1076	女式皮鞋	38	10	3800	38000
2018/4/1	1077	男式皮鞋	42	10	3850	38500
2018/4/1	1078	女式皮鞋	38	10	3900	39000
2018/4/1	1079	男式皮鞋	42	10	3950	39500
2018/4/1	1080	女式皮鞋	38	10	4000	40000
2018/4/1	1081	男式皮鞋	42	10	4050	40500
2018/4/1	1082	女式皮鞋	38	10	4100	41000
2018/4/1	1083	男式皮鞋	42	10	4150	41500
2018/4/1	1084	女式皮鞋	38	10	4200	42000
2018/4/1	1085	男式皮鞋	42	10	4250	42500
2018/4/1	1086	女式皮鞋	38	10	4300	43000
2018/4/1	1087	男式皮鞋	42	10	4350	43500
2018/4/1	1088	女式皮鞋	38	10	4400	44000
2018/4/1	1089	男式皮鞋	42	10	4450	44500
2018/4/1	1090	女式皮鞋	38	10	4500	45000
2018/4/1	1091	男式皮鞋	42	10	4550	45500
2018/4/1	1092	女式皮鞋	38	10	4600	46000
2018/4/1	1093	男式皮鞋	42	10	4650	46500
2018/4/1	1094	女式皮鞋	38	10	4700	47000
2018/4/1	1095	男式皮鞋	42	10	4750	47500
2018/4/1	1096	女式皮鞋	38	10	4800	48000
2018/4/1	1097	男式皮鞋	42	10	4850	48500
2018/4/1	1098	女式皮鞋	38	10	4900	49000
2018/4/1	1099	男式皮鞋	42	10	4950	49500
2018/4/1	1100	女式皮鞋	38	10	5000	50000



采购金额预测.xlsx - Microsoft Excel

文件 开始 插入 页面布局 公式 数据 审阅 视图

微软雅黑 14 A A<sup>+</sup> 百分比 条件格式 插入 删除 排序和筛选 查找和选择  
常用表格格式 删除 格式 单元样式 编辑

粘贴 剪贴板 字体 对齐方式 数字 样式 单元格

	A	B	C	D	E	F	G	H	I	J
1	年份	投入成本	成本增减率							
2	2012	¥ 125,000.00	16.00%							
3	2013	¥ 96,000.00								
4	2014	¥ 138,000.00								
5	2015	¥ 166,000.00								
6	2016	¥ 205,000.00								
7	2017	¥ 189,000.00								
8										
9										
10	2018年采购金额预测：									
11										
12										
13										
14										
15										
16										
17										
18										
19										

Sheet1 Sheet2 Sheet3

就绪 85%

商品名称	供货商	商品报价
女士风衣	达康鞋服厂	182
女士衬衫	达康鞋服厂	135
女士外套	达康鞋服厂	178
板鞋	达康鞋服厂	120
运动鞋	达康鞋服厂	178
休闲鞋	达康鞋服厂	193
女士风衣	恩科鞋服有限公司	170
女士衬衫	恩科鞋服有限公司	100
女士外套	恩科鞋服有限公司	180
板鞋	恩科鞋服有限公司	149
运动鞋	恩科鞋服有限公司	189
休闲鞋	恩科鞋服有限公司	169
女士风衣	阳光鞋服有限公司	192
女士衬衫	阳光鞋服有限公司	120
女士外套	阳光鞋服有限公司	156
板鞋	阳光鞋服有限公司	123
运动鞋	阳光鞋服有限公司	169
休闲鞋	阳光鞋服有限公司	170


		10	
20		10	4
		10	2
		10	4
		10	;
			0

80		15		
		15		
		15		
		5		
		5		
		15	2 3 5	
		100		

月份	笔记本电脑	台式机电脑	数码相机	智能手机
1月	182	263	85	678
2月	206	325	73	825
3月	168	287	69	530
4月	224	309	105	620
5月	212	278	95	789

商品名称	品牌	入库数量	期初数据	入库数量	出库数量	结存数量	库存标准量
洁面乳	Za	20	50	45	25	20	
洁面乳	自然堂	18	45	30	33	20	
洁面乳	欧莱雅	20	50	42	28	20	
洁面乳	韩束	16	30	40	6	20	
洁面乳	兰蔻	25	35	25	35	20	
洁面乳	雅诗兰黛	19	30	35	14	20	
爽肤水	Za	20	50	55	15	20	
爽肤水	自然堂	15	40	30	25	20	
爽肤水	欧莱雅	28	30	25	33	20	
爽肤水	韩束	16	20	22	14	20	
爽肤水	兰蔻	22	18	20	20	20	
爽肤水	雅诗兰黛	20	25	35	10	20	

商品名称	品牌	商品名称	期初数据	入库数据	出库数据	结存数据	库存标准量
洁面乳	Za		20	50	45	25	20
洁面乳	自然堂		18	45	30	33	20
洁面乳	欧莱雅		20	50	42	28	20
洁面乳	韩束		16	30	40	6	20
洁面乳	兰蔻		25	35	25	35	20
洁面乳	雅诗兰黛		19	30	35	14	20
爽肤水	Za		20	50	55	15	20
爽肤水	自然堂		15	40	30	25	20
爽肤水	欧莱雅		28	30	25	33	20
爽肤水	韩束		16	20	22	14	20
爽肤水	兰蔻		22	18	20	20	20
爽肤水	雅诗兰黛		20	25	35	10	20

单一商品盈亏分析




20		10		0
		10	4 2 4	
80		10	;	
		15	6 9	
		15		
		15		
		5		
		5		
		15	2 3 5	
		100		

商品库存状态分析.xlsx - Microsoft Excel

日期	库存	入库	出库	库存积压值
2018/5/1	15	10	8	20
2018/5/2		5	10	20
2018/5/3		10	6	20
2018/5/4		8	5	20
2018/5/5		5	8	20
2018/5/6		10	7	20
2018/5/7		5	9	20
2018/5/8		8	10	20
2018/5/9		15	8	20
2018/5/10		3	5	20
2018/5/11		5	6	20
2018/5/12		8	10	20
2018/5/13		8	8	20
2018/5/14		10	8	20
2018/5/15		6	10	20
2018/5/16		10	12	20
2018/5/17		15	6	20
2018/5/18		8	3	20
2018/5/19		6	4	20

库存周转率分析L.xlsx - Microsoft Excel

文件 开始 插入 页面布局 公式 数据 审阅 视图 开发工具

剪贴板 字体 对齐方式 数字 样式 单元格 编辑

J19

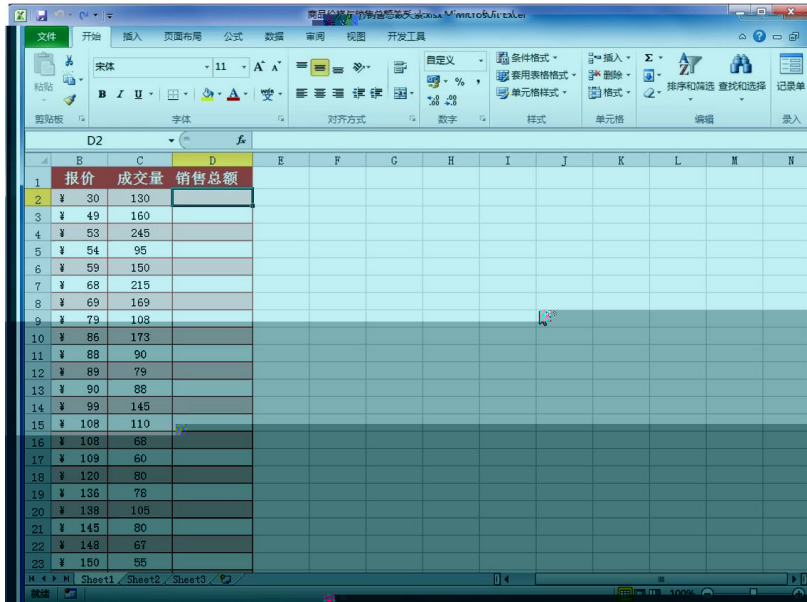
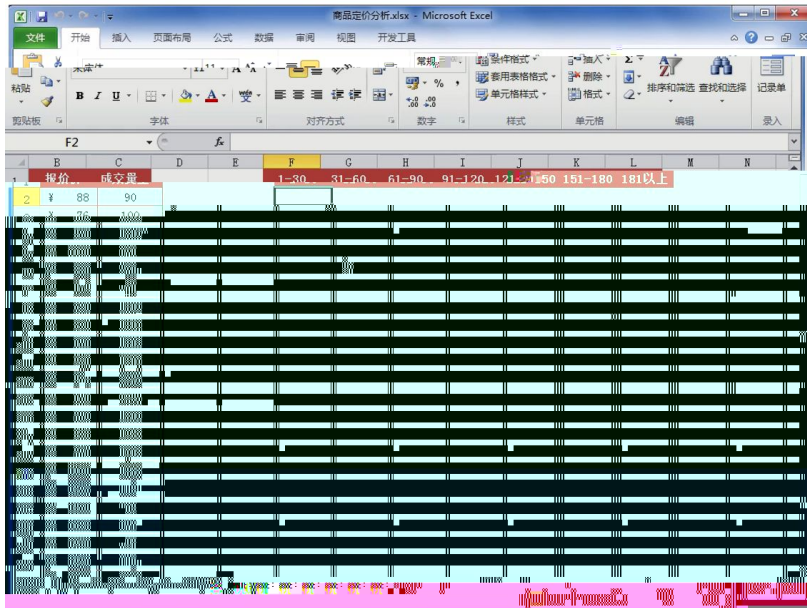
	销售量			平均库存			库存周转率			库存周转天数		
	板鞋	休闲鞋	运动鞋	板鞋	休闲鞋	运动鞋	板鞋	休闲鞋	运动鞋	板鞋	休闲鞋	运动鞋
2	521	356	425	14,050	18,000	26,060	115%	61%	51%	27	51	61
4	689	427	367	30,090	26,000	8,900	64%	46%	115%	44	61	24
5	781	425	542	28,900	25,660	16,500	84%	51%	102%	37	60	30
6	650	389	346	56,800	69,800	25,630	34%	17%	40%	87	179	74
7	480	378	289	32,400	46,350	13,660	46%	25%	66%	68	123	47
8	320	580	156	10,900	19,600	10,720	88%	89%	44%	34	34	69
9	580	260	265	36,300	12,300	32,123	50%	66%	26%	63	47	121
10	490	480	241	25,600	26,500	20,711	59%	56%	36%	52	55	86
11	360	798	389	12,600	12,600	18,525	86%	190%	63%	35	16	48
12	530	689	256	18,300	16,530	10,689	90%	129%	74%	35	24	42
13	300	645	321	9,600	45,630	36,590	94%	42%	26%	32	71	114
14	450	780	405	11,560	30,260	15,630	121%	80%	80%	26	39	39
15	512	517	334	23,890	29,042	19,693	783%	650%	618%	47	56	59
16												
17												
18												
19												
20												
21												
22												
23												
24												

库存周转率分析 / Sheet2 / Sheet3

就绪 70%


20		10		0
		10	4 2 4	
		10	;	

80		15	6	9		
		15				
		15				
		5				
		5				
		15	2	3	5	
		100				



利润与成本关系.xlsx - Microsoft Excel

宝贝名称	采购价	售价	成交量	成本	毛利	净利润
2018夏季新款韩版时尚运动服装春夏女休闲两件套短袖宽松薄款	¥ 20	¥ 30	130			
运动服春夏女2018夏季新款韩版夏天短袖时尚休闲两件套夏装七分裤	¥ 25	¥ 49	160			
18最蕾丝薄中长款春夏夏季新款针织开衫女外搭冰丝防晒衣外套空调衫	¥ 30	¥ 53	245			
运动套装女2018夏季新款休闲两件套 韩版短袖显瘦运动女服潮	¥ 30	¥ 44	95			
2018夏季新款韩版时尚运动服装春夏女休闲两件套短袖宽松薄款	¥ 20	¥ 30	130			
运动服春夏女2018夏季新款韩版夏天短袖时尚休闲两件套夏装七分裤	¥ 25	¥ 49	160			
18最蕾丝薄中长款春夏夏季新款针织开衫女外搭冰丝防晒衣外套空调衫	¥ 30	¥ 53	245			
运动套装女2018夏季新款休闲两件套 韩版短袖显瘦运动女服潮	¥ 30	¥ 44	95			
2018夏季新款韩版时尚运动服装春夏女休闲两件套短袖宽松薄款	¥ 20	¥ 30	130			
运动服春夏女2018夏季新款韩版夏天短袖时尚休闲两件套夏装七分裤	¥ 25	¥ 49	160			
18最蕾丝薄中长款春夏夏季新款针织开衫女外搭冰丝防晒衣外套空调衫	¥ 30	¥ 53	245			
运动套装女2018夏季新款休闲两件套 韩版短袖显瘦运动女服潮	¥ 30	¥ 44	95			

		15		
		15		
		5		
		5		
		15	2 3 5	
				100

本月上旬鼠标销售量分析.xlsx - Microsoft Excel

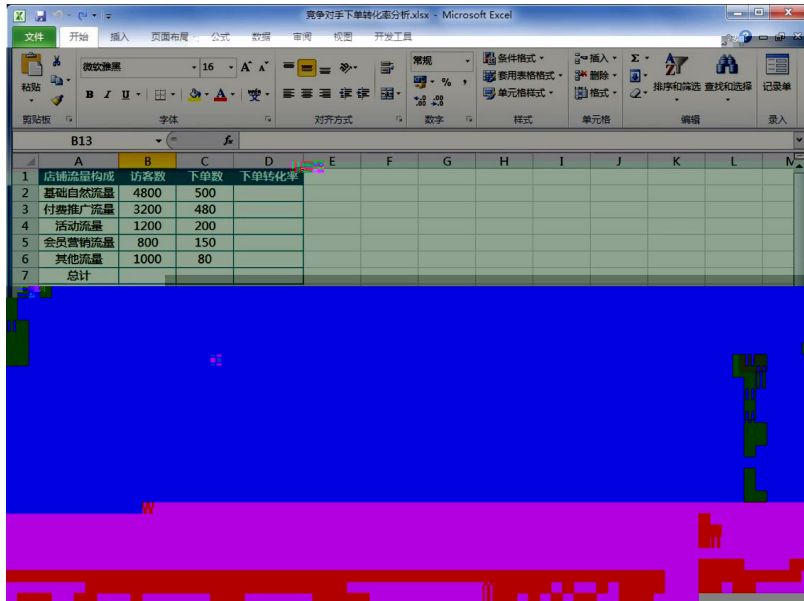
日期	销量	竞争对手	日期	销量	竞争对手
2018/5/1	12		2018/5/1	15	
2018/5/2	15		2018/5/2	16	
2018/5/3	17		2018/5/3	18	
2018/5/4	19		2018/5/4	22	
2018/5/5	20		2018/5/5	25	
2018/5/6	23		2018/5/6	28	
2018/5/7	32		2018/5/7	27	
2018/5/8	38		2018/5/8	30	
2018/5/9	42		2018/5/9	28	
2018/5/10	48		2018/5/10	32	

竞争对手销售商品数据.xlsx - Microsoft Excel

宝贝名称	售价	销量	销售额	竞争对手
游戏机械鼠标有线电竞usb台式电脑笔记本无声静音光电办公家用lol	¥ 59	45		
罗技 (Logitech) M330 无线静音鼠标 舒适曲线 黑色 M275升级版	¥ 79	28		
西伯利亚 (XIBERIA) V10 电竞鼠标有线台式机/笔记本通用静音电竞鼠标 灰色	¥ 59	27	3780	

宝贝名称	售价	销量	销售额	竞争对手
游戏机械鼠标有线电竞usb台式电脑笔记本无声静音光电办公家用lol	¥ 59	45		
罗技 (Logitech) M330 无线静音鼠标 舒适曲线 黑色 M275升级版	¥ 79	28		
西伯利亚 (XIBERIA) V10 电竞鼠标有线台式机/笔记本通用静音电竞鼠标 灰色	¥ 59	27	3780	






20		10		0
		10	4 2 4	
80		10	;	
		15	6 9	

		15		
		15		
		5		
		5		
		15	2 3 5	
				100

商品搜索趋势分析.xlsx - Microsoft Excel

1	搜索关键词	日期	搜索量
2	连衣裙	2018/6/1	4500
3	连衣裙	2018/6/2	5000
4	连衣裙	2018/6/3	5200
5	连衣裙	2018/6/4	5800
6	连衣裙	2018/6/5	6200
7	连衣裙	2018/6/6	7800
8	连衣裙	2018/6/7	6500
9	连衣裙	2018/6/8	7200
10	连衣裙	2018/6/9	6900
11	连衣裙	2018/6/10	7500
12	连衣裙	2018/6/11	8900
13	连衣裙	2018/6/12	7800
14	连衣裙	2018/6/13	7200
15	连衣裙	2018/6/14	8100
16	连衣裙	2018/6/15	8300
17	连衣裙	2018/6/16	7900
18	连衣裙	2018/6/17	8900
19	连衣裙	2018/6/18	10200
20	连衣裙	2018/6/19	8900

行业卖家经营阶段数据.xlsx - Microsoft Excel

1	女士风衣行业卖家经营阶段		
2	经营阶段	卖家数据	比例
3	新手	3200	
4	入门期	3800	
5	上升期	2200	
6	稳定期	1400	
7	资深卖家	200	
8	总计		
9			
10			
11			
12			
13			
14			
15			
16			
17			

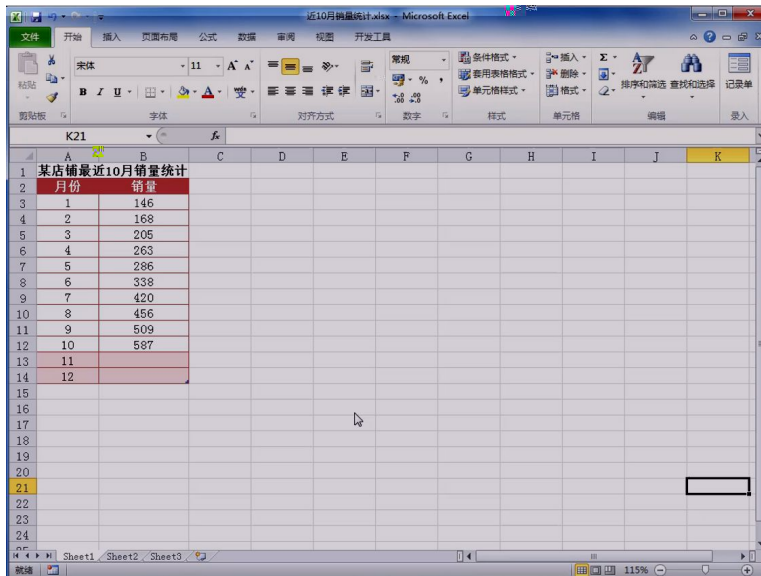
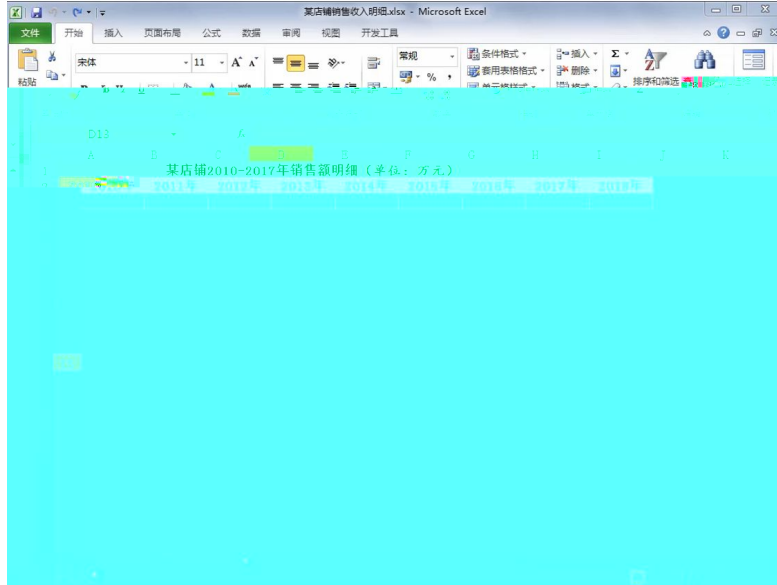
同类商品价格分析.xlsx - Microsoft Excel

	B	C	D	E	F	G	H	I	J	K	L
1	价格										
2	¥ 189										
3	¥ 99										
4	¥ 139										
5	¥ 99										
6	¥ 69										
7	¥ 148										
8	¥ 59										
9	¥ 128										
10	¥ 89										
11	¥ 199										
12	¥ 49										
13	¥ 59										
14	¥ 49										
15	¥ 89										
16	¥ 99										
17	¥ 89										
18	¥ 159										
19	¥ 139										
20	¥ 99										

行业部分商品销量.xlsx - Microsoft Excel

	B	C	D	E	F	G	H	I	J	K	L
1	销量										
2	15										
3	20										
4	15										
5	20										
6	15										
7	20										
8	15										
9	20										
10	15										
11	20										
12	15										
13	20										
14	15										
15	20										
16	15										
17	20										
18	15										
19	20										
20	15										


10  
4  
20 10 2 4 0



Microsoft Excel - 旗舰店销售额与销售费用.xlsx

文件 开始 插入 页面布局 公式 数据 审阅 视图 开发工具

宋体 11 A A 常规 条件格式 插入 删除 格式刷 排序和筛选 查找和选择 记录单

D12 字体 对齐方式 数字 样式 单元格 编辑 录入

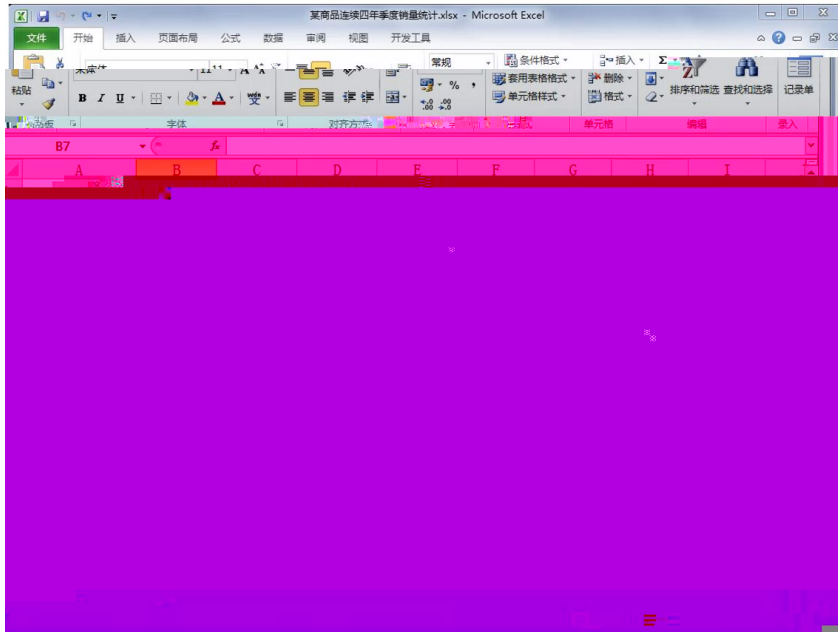
日期	销售额	销售费用
2018.6.1	1845.00	178.00
2018.6.2	1469.00	158.00
2018.6.3	1709.00	148.00
2018.6.4	1895.00	109.00
2018.6.5	2150.00	91.00
2018.6.6	2335.00	103.00
2018.6.7	2472.00	108.00
2018.6.8	4225.00	83.00
2018.6.9	2603.00	60.00
2018.6.10	2012.00	97.00
2018.6.11	4648.00	111.00
2018.6.12	2881.00	57.00
2018.6.13	2955.00	75.00
2018.6.14	5301.00	145.00
2018.6.15	3141.00	85.00
2018.6.16	4061.00	94.00

Sheet1 Sheet2 Sheet3


20		10	4
		10	
		10	4
		10	;
			0

80		15		
		15		
		15		
		5		
		5		
		15	2 3 5	
		100		





某店辅助海损案例分析.xlsx - Microsoft Excel

文件 开始 插入 页面布局 公式 数据 审阅 视图 开发工具

粘贴 剪贴板 格式刷 字体 对齐方式 数字 样式 单元格 编辑 录入

	B	C	D	E	F	G	H	I	J	K	L
2	1	1924.5									
3	2	2003.64									
4	3	2211.39									
5	4	2268.59									
6	5	2096.4									
7	6	2432.94									
8	7	2224.58									
9	8	2099.55									
10	9	2059.28									
11	10	2138.61									
12	11	2123.35									
13	12	2081.52									
14	1	2109.26									
15	2	2290.01									
16	3	2443.53									
17	4	2497.84									
18	5	2944.31									
19	6	2625.15									
20	7	2426.81									
21	8	2273.8									
22	9	2228.11									
23	10	2337.63									
24	11	2305.92									
25	12										

D7

Sheet1 Sheet2 Sheet3

115%

某店净利润预测分析1.xlsx - Microsoft Excel

年份	月份	利润						
2016	1	1895.74						
	2	1924.5						
	3	2083.64						
	4	2211.39						
	5	2268.69						
	6	2686.4						
	7	2432.94						
	8	2224.38						
	9	2099.55						
	10	2059.26						

销量预测分析.xlsx - Microsoft Excel

年份	销量	销量预测值	预测误差	预测误差平方和	平均误差	实际销售量的平均值	预测误差的总平方和
2006	2056						
2007	3055						
2008	4800						
							0.3


20		10		0
		10	4 2 4	
80		10	;	
		15	6 <sup>9</sup>	
		15		
		15		
		5		
		5		
		15	2 3 5	
		100		

1.

4-1




--	--

2.

4-2




**3.**

**4-3**








**4.**

**4-4**




**5.**

**4-5**






**6.**

**4-6**










**8.**

**4-8**

--	--







10.

4-10






**11.**

**4-11**















**14.**

**4-14**






	10		2	2	
			2		
	10		1	2	
			3		
	30	1		10	
		2			
		*			
		15			
		3			
		5			
	5		1	1	
		2		1	
	10		4	3	2000
				3	50
					1
	5			3	
		2			
	100				

15.

4-15













ISO20000

"

"

2

"

"

"

"

2

20XX

10

20XX

1500




2

5-2

1

1

,

2017

645

60000

2017

" Hyper-nært" " Super-nært"

300

" "

2

20x x x x

50

1500



3 5-3

1

1

2000 5

---

1.4

3.8

"

"

88.8

2009

2014 8

2014 12

--

"

"

2015 4 40

2015 9

"

"

2016

2016 9 9 -12

2016

2

20XX

30

1500






4.

5-4

1

1

1986






5. 5-5 " . "

1

1

—

—

1200

" . "

" . "

" . "

" . "

" . "

2

" " " 20XX  
" " 20  
" . "

1500

2

	70	30
	2	

3

180

4











7.

5-7

1

1

Mrs

1989

1995

"

"

"

"

---

Dove

" Do You Love

M?"

2

"

"

50

20XX "

"

1500

2

	70	30
	2	

3

180

4

---

---

---


8

5-8

1

1

2016 2 16

90

;  
"

2

100

1500

2

--	--	--




9. 5-9

1

1

1999 8

10

C

2017

2017 " 9

20 " 10

2018 3 27 2017 601. 556 2016 537. 793 11. 9% 20. 478

2

20XX

30

1500

2

	70	30
	2	

3

180

4






1

" " 1939 1

" "

" " " " "

" "

" " "

" " "

2)

XX

30

XX

1500

2

--	--	--




11. 5-11 SKG

1

1

SKG

SKG

, " "

SKG

SKG

100

500

I F

114

SKG

SKG

SKG

2018

07

SKG

1

SKG

2 PCK

3 3D

360°

4 304

NTC +- 0.1

5 " " 3D

" "

6 150

7 15

599 /

2

20

80

20

1500




12

5-12

1

1

2014

90%

48%

59%

63%

90%

;

;

;

90%

;

1.

2.

3.

4.

5.

6.



E	( ) ( )	( ) ( )
	( ) ( )	( ) ( )
	( ) ( )	( )

2

20

30

20

1500




13

5-13

1

1

2001

500

2001

10

"

"

"

"

"

"

2002 4

7

2002 12

2003

2004

18 2

2008 8200

2009 1

2000

32

2009 4

" "

2001

15

600 10 10 5

37 1.8

2019 10

700

" +"

2

20

20

10





"

"

"

"

2011

60.38

2012

80.26

2019

120

2

20

"

"

1500

2

	70	30
	,	
	2	

3

150

4

--	--	--






15. 5-15,

1

1

1991

"

"

"

"

TOSOT

TOSOT

2012

1001. 10

2015 4 27

2014

2014

1400. 05

16. 63%

141. 55

30. 22%

2014

"

"

160

6000

( )

550 ( ) 2005

10

3 2015 5

500

"

2000 " 385

9

7

20

400

12700

15600

5000

R290

1

" "

2

20

1500

2

	70	30
	,	
	2	

3

150

4




16 5-16

1

1

(BeLLE) 20 70 90

BELLE

"

"

"

20 40

"

BELLE

"

"

Bel l e

Staccato

Joy&Peace

Teenm i x

TATA

Docke r s

— —

80

860

BELLE

"

"

"

"

"

" " "

"

20 40 "

"

"

2

A

20

A

A

"

"

1500

